



Instructivo de Usuario
Extranet Mall Plaza
Paso a Paso

ÍNDICE

ÍNDICE	2
LOGIN / ACCESO	3
Solicite su clave	3
Olvidó su clave	4
Ayuda	4
HOME	5
CAMBIO DE CLAVE	5
ACTUALIZAR DATOS	6
FACTURACIÓN	7
CUENTA CORRIENTE	11
DEUDA	15
VENTAS	18
CERRAR SESIÓN	22

LOGIN / ACCESO

- **INGRESE** en un browser de internet explorer a la extranet.
- **REGISTRE** sus datos en los campos **RUT** y **CLAVE**. (Escriba el rut sin dígito verificador)
- **PRESIONE** el botón **INGRESAR**.

Tips: Por defecto, el sistema permite ejecutar sólo 3 intentos seguidos para ingresar al sitio. Si el usuario se equivoca tres veces seguidas, la cuenta será bloqueada automáticamente. Esta medida es para resguardar la seguridad del usuario.

Tips: Si es primera vez que ingresa al sitio, y para ello uso la clave designada por la administración, el sistema le direccionará por defecto a una interfaz donde, para su seguridad, podrá crear una nueva clave de acceso. Dicha interfaz es la que se presenta a continuación.

- **REGISTRE** sus datos en los campos **RUT** y **CLAVE**. (Escriba el rut sin dígito verificador)
- **ESCRIBA** la nueva contraseña en el campo **NUEVA CLAVE**.
- **REPITA** la nueva contraseña en el campo **REINGRESE CLAVE**.
- **PRESIONE** el botón **CONFIRMAR CAMBIO**.

- **PRESIONE** el botón **ACEPTAR**, para ingresar finalmente al HOME.

Tips: Si no tiene clave u olvidó su clave, use los vínculos dispuestos en el cuadro amarillo de la derecha.

Solicite su clave

- **PRESIONE** el comando **SOLICITE SU CLAVE**. Esto aplica si es primera vez que entra a la extranet.

- **REGISTRE** su **RUT** en el campo del mismo nombre. (Escriba el rut sin dígito verificador)
- **REGISTRE** los datos correspondientes a su contacto de extranet en el campo.
- **PRESIONE** el botón **ACEPTAR**.

SOLICITE SU CLAVE

RUT

Contacto Extranet

Nombre

Email

Teléfono

Tips: Recibirá un mail con los datos correspondientes en el plazo de un día.

Olvidó su clave

- **PRESIONE** el comando **OLVIDÓ SU CLAVE**.

MALLPLAZA

ACCESO

RUT (1432230)

Clave (8 letras y números)

- **REGISTRE** su **RUT** en el campo del mismo nombre. (Escriba el rut sin dígito verificador)
- **PRESIONE** el botón **ENVIAR**.

OLVIDO SU CLAVE

RUT

Tips: Recibirá un mail con los datos correspondientes en el plazo de un día.

Ayuda

- **PRESIONE** el comando **AYUDA** para acceder al manual de usabilidad de Extranet.

MALLPLAZA

ACCESO

RUT (1432230)

Clave (8 letras y números)

HOME

Desde el Home o página de inicio de su cuenta de Extranet, usted accede a su lista de contactos, identificándose los datos correspondientes a Nombre, Función, Contrato, Teléfono, Móvil y el E-mail.

Usted puede acceder a su lista **Contactos Mall Plaza**, ya sea desde la página de inicio; o bien, haciendo clic en la pestaña **HOME** del menú superior.

Nombre	Función	Contrato	Teléfono	Móvil	Email
OM	Jefe Comercial	FALABELLA PTR	Vacio	Vacio	Vacio
Pablo Silva Piña	Jefe Comercial	FALABELLA PLA	Vacio	Vacio	Vacio
Pablo Silva Piña	Jefe Comercial	AMERICANINO PTR	Vacio	Vacio	Vacio
OM	Jefe Comercial	DIADORA PTR	Vacio	Vacio	Vacio
OM	Jefe Comercial	FALABELLA POE	Vacio	Vacio	Vacio
Pablo Silva Piña	Jefe Comercial	FALABELLA PNO	Vacio	Vacio	Vacio
Pablo Silva Piña	Jefe Comercial	AMERICANINO POE	Vacio	Vacio	Vacio
Pablo Silva Piña	Jefe Comercial	DIADORA POE	Vacio	Vacio	Vacio
OM	Jefe Comercial	ALDO POE	Vacio	Vacio	Vacio
OM	Jefe Comercial	FALABELLA PTO	Vacio	Vacio	Vacio
Pablo Silva Piña	Jefe Comercial	FALABELLA PLS	Vacio	Vacio	Vacio
Pablo Silva Piña	Jefe Comercial	AMERICANINO PLS	Vacio	Vacio	Vacio
Pablo Silva Piña	Jefe Comercial	AMERICANINO PAN	Vacio	Vacio	Vacio
Pablo Silva Piña	Jefe Comercial	DIADORA PAN	Vacio	Vacio	Vacio
OM	Jefe Comercial	FALABELLA PAL	Vacio	Vacio	Vacio
OM	Jefe Comercial	FALABELLA PSU	Vacio	Vacio	Vacio
OM	Jefe Comercial	FALABELLA PAN	Vacio	Vacio	Vacio
Héctor Andrés Arellano Díaz	Jefe Comercial	BANCO FALABELLA II PVE	Vacio	Vacio	Vacio
OM	Jefe Comercial	FALABELLA PVE	Vacio	Vacio	Vacio
OM	Jefe Comercial	Falabella Carpas PTR	Vacio	Vacio	Vacio

CAMBIO DE CLAVE

- **PRESIONE** la pestaña **CAMBIO DE CLAVE** del menú principal.

- **REGISTRE** sus datos vigentes, en **RUT** y **CLAVE ACTUAL**. (Escriba el rut sin dígito verificador)

- **REGISTRE** ahora en el campo **NUEVA CLAVE**, la nueva contraseña que quiere crear.

- **REPITA** la nueva contraseña en el campo **REINGRESE CLAVE**.
- **PRESIONE** el botón **CONFIRMAR CAMBIO**.

Tips: Hecho esto, el sistema le arroja un mensaje de confirmación de la acción realizada.

- **CIERRE** el browser y vuélvalo a abrir para acceder a la extranet con su nueva clave.
- **REGISTRE** sus datos en los campos **RUT** y **CLAVE**, escribiendo esta vez la nueva clave.
- **PRESIONE** el botón **INGRESAR**.

Tips: Recuerde escribir el rut sin dígito verificador.

ACTUALIZAR DATOS

- **PRESIONE** la pestaña **ACTUALIZAR DATOS** del menú principal.

ACTUALICE SUS DATOS

RUT: 78744360-5
 Razón social: Adidas Chile Ltda
 Giro:
 Dirección: Av. Santa María 6350 /
 Comuna: Vitacura
 Ciudad: Santiago
 Región: XIII- Metropolitana
 Teléfono Cliente: 7156800

Email y direcciones de envío de facturas

MAIL								
Sin Email de envío de facturas registrados.								
CONTRATO	NOMBRE FANTASIA	SOCIEDAD	MALL	OBJETO	DIRECCION	COMUNA	CIUDAD	PAIS
812	Cts. CONST. REEBOK (D) PTR	Plaza del Trébol S.A.	Mall Plaza Trébol (PTR)	00	Av. Santa María 6350 /	Vitacura	Santiago	CL
818	Cts. CONST. ADIDAS (D) PAN	Plaza Antofagasta S.A.	Mall Plaza Antofagasta (PAN)	00	Av. Santa María 6350 /	Vitacura	Santiago	CL
8148	ADIDAS- PNO	Plaza Oeste S.A	Mall Plaza Norte (PNO)	971	Santa María 6350 - Pilo 2	Vitacura	Santiago	CL
8662	REEBOK PTR	Plaza del Trébol S.A.	Mall Plaza Trébol (PTR)	863	Avda. Santa María N° 6350, piso 2	Santiago	Vitacura	CL
9181	ADIDAS POE	Plaza Oeste S.A	Mall Plaza Oeste (POE)	971	Santa María 6350 - Pilo 2	Vitacura	Santiago	CL
11013	REEBOK POE	Plaza Oeste S.A	Mall Plaza Oeste (POE)	971	Santa María 6350 - Pilo 2	Vitacura	Santiago	CL

- **EDITE** los campos correspondientes a su ficha de usuario.
- **EDITE** más abajo los campos correspondientes a su **CONTACTO EXTRANET**.
- **REGISTRE** en el campo **COMENTARIOS**, un texto con el detalle de los campos actualizados.
- **PRESIONE** el botón **ACEPTAR**.

13751	ADIDAS BLACK STORE (Aires) PVE	Adm. Plaza Vespucio S.A.	Mall Plaza Vespucio (PVE)	00	Av. Santa María 6350 /	Vitacura	Santiago	CL
13752	ADIDAS BLACK STORE (bodega) PVE	Adm. Plaza Vespucio S.A.	Mall Plaza Vespucio (PVE)	00	Av. Santa María 6350 /	Vitacura	Santiago	CL
13911	REEBOK II PVE	Plaza Vespucio S.A.	Mall Plaza Vespucio (PVE)	00	Av. Santa María 6350 /	Vitacura	Santiago	CL
13912	REEBOK II PVE	Adm. Plaza Vespucio S.A.	Mall Plaza Vespucio (PVE)	00	Av. Santa María 6350 /	Vitacura	Santiago	CL
200093	Adidas PVE	Adm. Plaza Vespucio S.A.	Mall Plaza Vespucio (PVE)	00	Av. Santa María 6350 /	Vitacura	Santiago	CL
2000118	Adidas PVE	Adm. Plaza Vespucio S.A.	Mall Plaza Vespucio (PVE)	00	Av. Santa María 6350 /	Vitacura	Santiago	CL

Contacto Extranet

Nombre

Email

Teléfono Contacto

Observaciones a Datos

Home Cambio de Clave Actualizar Datos Facturación Cuenta Corriente Deuda Ventas

© Todos los derechos reservados Mall Plaza 2009

Tips: Hecho esto, la página se volverá a cargar, aunque sin aplicar los cambios realizados. Éstos se ejecutarán a nivel de sistema, estando disponibles en un día aproximadamente.

FACTURACIÓN

- **PRESIONE** la pestaña **FACTURACIÓN** del menú principal.

Home Cambio de Clave Actualizar Datos **Facturación** Cuenta Corriente Deuda Ventas Cerrar Sesión

FACTURACION

RUT 78744360-5 Razón Social Adidas Chile Ltda

Opciones de búsqueda

Fecha Desde Fecha Hasta

Mall Todos Mall Plaza Alameda (PAL)

Contrato Todos ADIDAS. PNO

Información sujeta a confirmación. Favor contactar con su ejecutivo en Mall Plaza para resolver cualquier duda sobre esta información o solicitar su confirmación.

Home Cambio de Clave Actualizar Datos Facturación Cuenta Corriente Deuda Ventas

© Todos los derechos reservados Mall Plaza 2009

- **PRESIONE** el botón correspondiente al campo **FECHA DESDE**.

Home Cambio de Clave Actualizar Datos Facturación Cuenta Corriente Deuda Ventas Cerrar Sesión

FACTURACION

RUT 78744360-5 Razón Social Adidas Chile Ltda

Opciones de búsqueda

Fecha Desde Fecha Hasta

Mall Todos Mall Plaza Alameda (PAL)

Contrato Todos ADIDAS. PNO

Información sujeta a confirmación. Favor contactar con su ejecutivo en Mall Plaza para resolver cualquier duda sobre esta información o solicitar su confirmación.

Home Cambio de Clave Actualizar Datos Facturación Cuenta Corriente Deuda Ventas

© Todos los derechos reservados Mall Plaza 2009

- **SELECCIONE** la fecha desde la que quiere filtrar las facturas a realizar.

Tips: Use el botón ◀ para ir al mes anterior, el botón ▶ para ir al mes posterior, y los botones ◀◀ y ▶▶ para retroceder o adelantar en tramos de 3 meses, respectivamente.

The screenshot shows the 'FACTURACION' section of the MALLPLAZA interface. At the top, there is a navigation bar with links: Home, Cambio de Clave, Actualizar Datos, Facturación, Cuenta Corriente, Deuda, Ventas, and Cerrar Sesión. Below this, the user's RUT (78744360-5) and company name (Razón Social: Adidas Chile Ltda) are displayed. The 'Opciones de búsqueda' section contains four main fields: 'Fecha Desde' (set to 'julio 2010'), 'Fecha Hasta' (empty), 'Mall' (set to 'Todos'), and 'Contrato' (set to 'Todos'). A calendar is open over the 'Fecha Desde' field, showing the month of July 2010. A red box highlights the date '01' (Monday, July 1st, 2010). Below the calendar, there is a small text note: '*Información sujeta a confirmación. Favor contactar con su ejecutivo en Mall Plaza para resolver cualquier duda sobre esta información o solicitar su confirmación*'. At the bottom, there is a 'Buscar' button and a footer with the same navigation links and copyright notice: '© Todos los derechos reservados Mall Plaza 2009'.

- **PRESIONE** el botón correspondiente al campo **FECHA HASTA**.

The screenshot shows the 'FACTURACION' section of the MALLPLAZA interface. The 'Fecha Desde' field is now set to '01-07-2010'. The 'Fecha Hasta' field is empty. A calendar icon is highlighted with a green dashed box over the 'Fecha Hasta' field. The 'Mall' and 'Contrato' dropdown menus remain set to 'Todos'. The 'Buscar' button is visible at the bottom left. The same footer with navigation links and copyright notice is present at the bottom.

- **SELECCIONE** la fecha desde la que quiere filtrar las facturas a realizar.

Tips: Use el botón ◀ para ir al mes anterior, el botón ▶ para ir al mes posterior, y los botones ◀◀ y ▶▶ para retroceder o adelantar en tramos de 3 meses, respectivamente.

The screenshot shows the 'FACTURACION' section of the MALLPLAZA interface. The 'Fecha Desde' field is set to '01-07-2010'. The 'Fecha Hasta' field is empty. A calendar is open, showing the month of September 2010. The 'Mall' dropdown menu is now set to 'Mall Plaza Alameda (PAL)'. The 'Contrato' dropdown menu remains set to 'Todos'. The 'Buscar' button is visible at the bottom left. The same footer with navigation links and copyright notice is present at the bottom.

- **MARQUE** en el campo **MALL** las opciones de filtrado que guste.

Tips: En el listado del campo **MALL** están disponibles las sucursales de Mall Plaza correspondientes a su empresa.

- **MARQUE** en el campo **CONTRATO** las opciones de filtrado que guste.

Tips: En el listado del campo **CONTRATO** están disponibles los tipos de contratos asociados a su empresa.

- **PRESIONE** el botón **BUSCAR**.
- **REVISE** que el resultado de la búsqueda haya arrojado las facturas deseadas.

Tips: La lista de facturas ofrece los siguientes datos: Fecha, tipo de documento, folio, Mall, contrato, descripción y total.

- **PRESIONE** el link **DETALLE** para revisar qué contiene la facturación.

Tips: Hecho esto, accede un resumen de la facturación seleccionada. Tal como el que se muestra en la imagen.

- **PRESIONE** el link **DESCARGAR** para tener copia del archivo de facturación.

Tips: Hecho esto, se despliega una ventana con una versión en PDF correspondiente a la facturación y otra ventana con un mensaje emergente para descargar el archivo.

- **PRESIONE** el botón **GUARDAR** de la ventana emergente para ejecutar la descarga.

Tips: Hecho esto, accede un archivo comprimido en formato .zip con los documentos correspondientes a la facturación. Si presiona el botón **ABRIR**, el archivo no quedará copiado en su equipo.

- **PRESIONE** el botón **Excel**, para exportar el listado a un archivo excel.

FACTURACION

RUT 78744360-5 Razón Social Adidas Chile Ltda

Opciones de búsqueda

Fecha Desde: 01-07-2010 Fecha Hasta: 01-09-2010

Mall: Mall Plaza Trébol (PTR) Mall Plaza Vespucio (PVE)

Contrato: Todos ADIDAS ORIGINALS (Aires)

Buscar

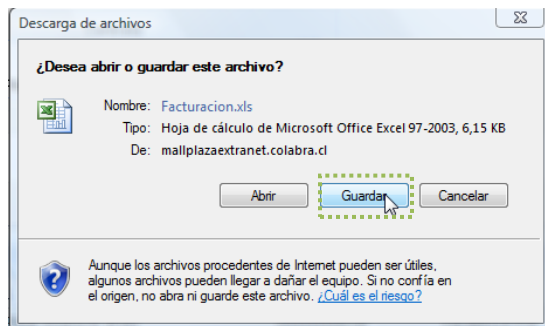
Resultado de búsqueda

Exportar: Descargar Todos

FECHA	DOCUMENTO	FOLIO	MALL	CONTRATO	DESCRIPCION	TOTAL
No records to display.						

Información sujeta a confirmación. Favor contactar con su ejecutivo en Mall Plaza para resolver cualquier duda sobre esta información o solicitar su confirmación.

- **PRESIONE** el botón **GUARDAR** para ejecutar la descarga, guardando una copia en su equipo.



- **PRESIONE** el botón **Pdf**, para exportar el listado a un archivo PDF.

FACTURACION

RUT 78744360-5 Razón Social Adidas Chile Ltda

Opciones de búsqueda

Fecha Desde: 01-07-2010 Fecha Hasta: 01-09-2010

Mall: Mall Plaza Trébol (PTR) Mall Plaza Vespucio (PVE)

Contrato: Todos ADIDAS ORIGINALS (Aires)

Buscar

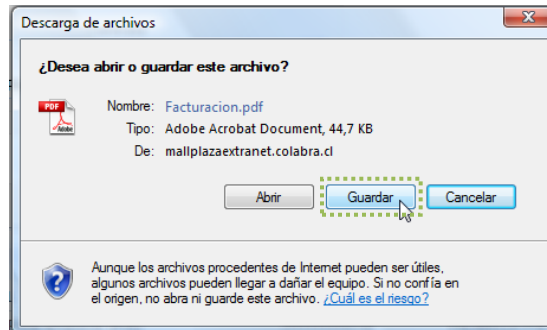
Resultado de búsqueda

Exportar: Descargar Todos

FECHA	DOCUMENTO	FOLIO	MALL	CONTRATO	DESCRIPCION	TOTAL
No records to display.						

Información sujeta a confirmación. Favor contactar con su ejecutivo en Mall Plaza para resolver cualquier duda sobre esta información o solicitar su confirmación.

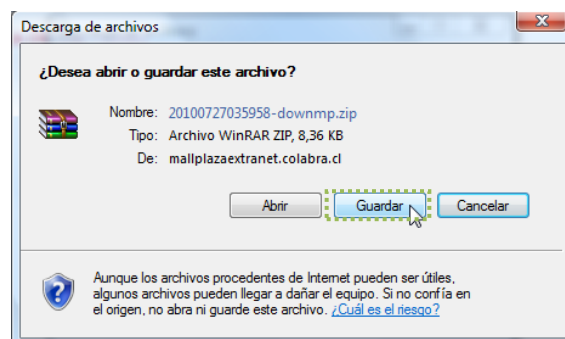
- **PRESIONE** el botón **GUARDAR** para ejecutar la descarga, guardando una copia en su equipo.



- **PRESIONE** el botón  **Descargar Todos**, para descargar un ZIP con todas las facturas de la lista.

Tips: Hecho esto, se despliega una ventana con una versión en PDF correspondiente a las facturaciones y otra ventana con un mensaje emergente para descargar el archivo.

- **PRESIONE** el botón **GUARDAR** de la ventana emergente para ejecutar la descarga.



CUENTA CORRIENTE

- **PRESIONE** la pestaña **CUENTA CORRIENTE** del menú principal.

Tips: Automáticamente, el sistema despliega en la zona superior izquierda los datos de su cuenta corriente. Allí puede ver claramente especificados: Rut, razón social y saldo.

Asimismo, se presenta un listado con su estado de cuenta y los movimientos realizados en ella, precisándose los siguientes datos para cada operación bancaria: Documento, fecha, vencimiento, contrato, Mall, cargo, abono, saldo y texto (descripción de la operación).

The screenshot shows the 'CUENTA CORRIENTE' section with the following details: RUT 78744360-5, Razón Social Adidas Chile Ltda, SALDO \$, and Saldo Mall. Under 'Opciones de búsqueda', there are fields for 'Fecha Desde', 'Fecha Hasta', and 'Mall' (set to 'Todos'). A 'Buscar' button is visible. Below, the 'Resultado de búsqueda' section shows an 'Exportar' menu with 'Excel' and 'Pdf' options, and a table header with columns: DOCUMENTO, FECHA, VENCIMIENTO, CONTRATO, MALL, CARGO, ABONO, SALDO, and TEXTO.

- **PRESIONE** el botón del campo **FECHA DESDE** para filtrar así la búsqueda de movimientos.

This screenshot is similar to the previous one, but the calendar for the 'Fecha Desde' field is open, showing the month of July 2010. The table header remains the same: DOCUMENTO, FECHA, VENCIMIENTO, CONTRATO, MALL, CARGO, ABONO, SALDO, and TEXTO.

- **SELECCIONE** la fecha desde la que quiere filtrar las facturas a realizar.

Tips: Use el botón para ir al mes anterior, el botón para ir al mes posterior, y los botones y para retroceder o adelantar en tramos de 3 meses, respectivamente.

This screenshot shows the calendar for the 'Fecha Hasta' field open, displaying the month of July 2010. The table header is consistent: DOCUMENTO, FECHA, VENCIMIENTO, CONTRATO, MALL, CARGO, ABONO, SALDO, and TEXTO.

- **PRESIONE** el botón correspondiente al campo **FECHA HASTA**.

CUENTA CORRIENTE

RUT 78744360-5 Razón Social Adidas Chile Ltda SALDO \$

Saldo Mall

Opciones de búsqueda

Fecha Desde: 01-07-2010 Fecha Hasta: [calendar icon] Mall: Todos

Buscar

Resultado de búsqueda

Exportar: Excel Pdf

DOCUMENTO	FECHA	VENCIMIENTO	CONTRATO	MALL	CARGO	ABONO	SALDO	TEXTO
-----------	-------	-------------	----------	------	-------	-------	-------	-------

- **SELECCIONE** la fecha desde la que quiere filtrar las facturas a realizar.

Tips: Use el botón ◀ para ir al mes anterior, el botón ▶ para ir al mes posterior, y los botones ◀◀ y ▶▶ para retroceder o adelantar en tramos de 3 meses, respectivamente.

CUENTA CORRIENTE

RUT 78744360-5 Razón Social Adidas Chile Ltda SALDO \$

Saldo Mall

Opciones de búsqueda

Fecha Desde: 01-07-2010 Fecha Hasta: 01-09-2010 Mall: Todos

Buscar

Resultado de búsqueda

Exportar: Excel Pdf

DOCUMENTO	FECHA	VENCIMIENTO	CONTRATO	MALL	CARGO	ABONO	SALDO	TEXTO
-----------	-------	-------------	----------	------	-------	-------	-------	-------

- **MARQUE** en el campo **MALL** las opciones de filtrado que guste.

Tips: En el listado del campo **MALL** están disponibles como filtro las sucursales de Mall Plaza correspondientes a su empresa.

CUENTA CORRIENTE

RUT 78744360-5 Razón Social Adidas Chile Ltda SALDO \$

Saldo Mall

Opciones de búsqueda

Fecha Desde: 01-07-2010 Fecha Hasta: 01-09-2010 Mall: Plaza Oeste S.A. Plaza Vespucio S.A.

Buscar

- **PRESIONE** el botón **BUSCAR**.
- **REVISE** que el resultado de la búsqueda haya arrojado las operaciones buscadas en su cuenta.

The screenshot shows the 'CUENTA CORRIENTE' section of the MALLPLAZA website. At the top, there is a navigation bar with links: Home, Cambio de Clave, Actualizar Datos, Facturación, Cuenta Corriente, Deuda, Ventas, and Cerrar Sesión. Below this, the account details for RUT 78744360-5 (Adidas Chile Ltda) are displayed. A search section titled 'Opciones de búsqueda' includes date range filters (01-07-2010 to 01-09-2010) and mall selection (Plaza Oeste S.A. and Plaza Vespucio S.A.). A red 'Buscar' button is highlighted with a dashed green box. Below the search options, the 'Resultado de búsqueda' section shows an 'Exportar' menu with 'Excel' and 'Pdf' options. The 'Excel' option is highlighted with a dashed green box.

- **PRESIONE** el botón  **Excel**, para exportar las operaciones de la cuenta a un archivo excel.

This screenshot is identical to the previous one, showing the search options and the 'Excel' export button. However, the 'Guardar' button in the 'Exportar' menu is highlighted with a dashed green box.

- **PRESIONE** el botón **GUARDAR** para ejecutar la descarga, guardando una copia en su equipo.



- **PRESIONE** el botón  **PDF**, para exportar el listado a un archivo PDF.

CUENTA CORRIENTE

RUT: 78744360-5 Razón Social: Adidas Chile Ltda SALDO: \$

Saldo Mall

Opciones de búsqueda

Fecha Desde: 01-07-2010 Fecha Hasta: 01-09-2010 Mall: Plaza Oeste S.A. Plaza Vespucio S.A.

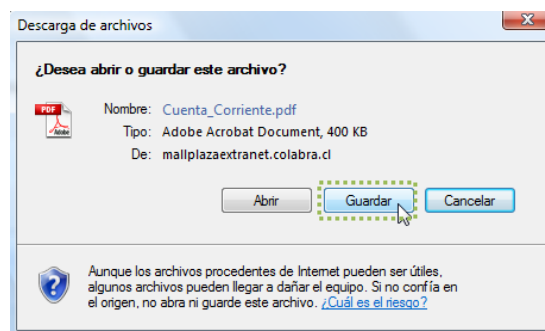
Buscar

Resultado de búsqueda

Exportar: Excel, Pdf

DOCUMENTO	FECHA	VENCIMIENTO	CONTRATO	MALL	CARGO	ABONO	SALDO	TEXTO
-----------	-------	-------------	----------	------	-------	-------	-------	-------

- **PRESIONE** el botón **GUARDAR** para ejecutar la descarga, guardando una copia en su equipo.



DEUDA

- **PRESIONE** la pestaña **DEUDA** del menú principal.

Tips: Automáticamente, el sistema despliega en la zona superior izquierda los datos de su cuenta corriente asociados a la deuda. Allí puede ver claramente especificados: Rut, razón social y deuda. Asimismo, se presenta una herramienta de búsqueda para filtrar las deudas asociadas a su cuenta.

DEUDA

RUT: 78744360-5 Razón Social: Adidas Chile Ltda Deuda: \$

Deuda Mall

Opciones de búsqueda

Mall: Todos Nuevos Desarrollos S.A. PAL Tipo: Todos CH

Buscar

Información sujeta a confirmación. Favor contactar con su ejecutivo en Mall Plaza para resolver cualquier duda sobre esta información o solicitar su confirmación.

Home Cambio de Clave Actualizar Datos Facturación Cuenta Corriente **Deuda** Ventas Cerrar Sesión

© Todos los derechos reservados Mall Plaza 2009

- **PRESIONE** el botón **DEUDA MALL** para ver el detalle de su deuda.

MALLPLAZA

Home Cambio de Clave Actualizar Datos Facturación Cuenta Corriente Deuda Ventas Cerrar Sesión

DEUDA

RUT 78744360-5 Razón Social Adidas Chile Ltda Deuda \$

Deuda Mall

Opciones de búsqueda

Mall Tipo

Todos Todos

Nuevos Desarrollos S.A. PAL CH

Buscar

Información sujeta a confirmación. Favor contactar con su ejecutivo en Mall Plaza para resolver cualquier duda sobre esta información o solicitar su confirmación.

Home Cambio de Clave Actualizar Datos Facturación Cuenta Corriente Deuda Ventas

© Todos los derechos reservados Mall Plaza 2009

- **REVISE** en la ventana emergente el listado en detalle de su deuda (la lista específica mall y saldo).

Detalle Deuda

DETALLE DEUDA

MALL	SALDO
Nuevos Desarrollos S.A. PSU	\$
Plaza Oeste S.A.	
Plaza Vespucio S.A.	
Plaza La Serena S.A.	
Nuevos Desarrollos S.A. PAL	
Plaza Norte	
Plaza del Trébol S.A.	
Plaza Antofagasta S.A.	

DetalleDeuda.aspx

- **SELECCIONE** en **MALL**, la sucursal que quiere usar como filtro para búsqueda de deuda.
- **SELECCIONE** en **TIPO**, el dato de cobranza que quiere usar como filtro para buscar la deuda.
- **PRESIONE** el botón **BUSCAR**.

MALLPLAZA

Home Cambio de Clave Actualizar Datos Facturación Cuenta Corriente Deuda Ventas Cerrar Sesión

DEUDA

RUT 78744360-5 Razón Social Adidas Chile Ltda Deuda \$

Deuda Mall

Opciones de búsqueda

Mall Tipo

Nuevos Desarrollos S.A. PSU Todos


Plaza Antofagasta S.A. CH

Buscar

Información sujeta a confirmación. Favor contactar con su ejecutivo en Mall Plaza para resolver cualquier duda sobre esta información o solicitar su confirmación.

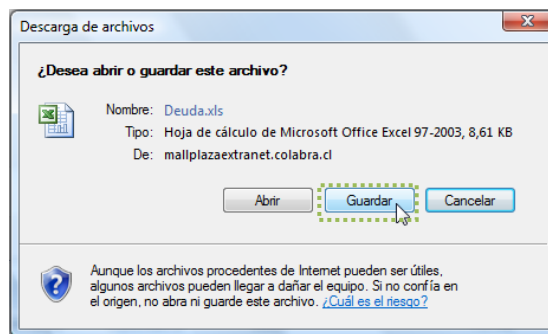
Home Cambio de Clave Actualizar Datos Facturación Cuenta Corriente Deuda Ventas

© Todos los derechos reservados Mall Plaza 2009

- **REVISE** el desglose de la deuda, con montos totales por tipo de documento y su saldo final.
- **PRESIONE** el botón  **Excel**, para exportar las operaciones de la cuenta a un archivo excel.

The screenshot shows the MALLPLAZA web application interface. At the top, there is a navigation menu with links: Home, Cambio de Clave, Actualizar Datos, Facturación, Cuenta Corriente, Deuda, Ventas, and Cerrar Sesión. Below the navigation, the page title is "DEUDA". The main content area includes a search filter section with "Mall" and "Tipo" dropdowns. The "Mall" dropdown is set to "Nuevos Desarrollos S.A. PAL" and the "Tipo" dropdown is set to "CH". Below the filters is a "Buscar" button. The search results section shows a table with columns: TIPO, DOCUMENTO, FOLIO, FECHA, VENCIMIENTO, DIAS ATRASO, CONTRATO, MALL, TOTAL, SALDO, and TEXTO. Above the table, there are "Exportar" buttons for Excel and Pdf.

- **PRESIONE** el botón **GUARDAR** para ejecutar la descarga, guardando una copia en su equipo.



- **PRESIONE** el botón  Pdf, para exportar el listado a un archivo PDF.

This screenshot is identical to the one above, showing the MALLPLAZA web application interface. In this version, the "Pdf" button in the "Exportar" section is highlighted with a dashed green box and a mouse cursor, indicating the next step in the process.

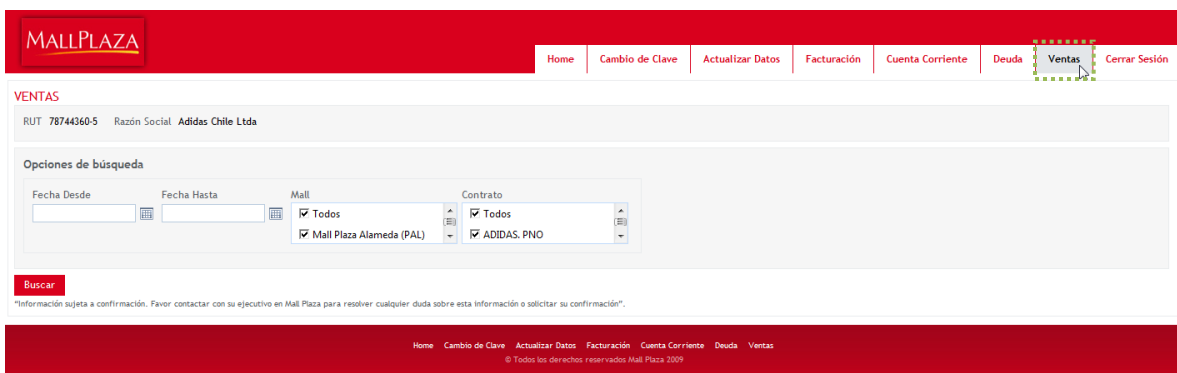
- **PRESIONE** el botón **GUARDAR** para ejecutar la descarga, guardando una copia en su equipo.



VENTAS

- **PRESIONE** la pestaña **VENTAS** del menú principal.

Tips: Automáticamente, el sistema despliega en la zona superior izquierda los datos de su cuenta corriente. Allí puede ver claramente especificados: Rut y razón social. Asimismo, se presenta una herramienta de búsqueda para filtrar las ventas asociadas a su cuenta.



- **PRESIONE** el botón  correspondiente al campo **FECHA DESDE**.




- **SELECCIONE** la fecha desde la que quiere filtrar las facturas a realizar.

Tips: Use el botón ◀ para ir al mes anterior, el botón ▶ para ir al mes posterior, y los botones ◀◀ y ▶▶ para retroceder o adelantar en tramos de 3 meses, respectivamente.

- **PRESIONE** el botón  correspondiente al campo **FECHA HASTA**.

- **SELECCIONE** la fecha desde la que quiere filtrar las facturas a realizar.

Tips: Use el botón  para ir al mes anterior, el botón  para ir al mes posterior, y los botones  y  para retroceder o adelantar en tramos de 3 meses, respectivamente.

- **MARQUE** en el campo **MALL** las opciones de filtrado que guste.

Tips: En el listado del campo **MALL** están disponibles las sucursales de Mall Plaza correspondientes a su empresa.

- **MARQUE** en el campo **CONTRATO** las opciones de filtrado que guste.

Tips: En el listado del campo **CONTRATO** están disponibles los tipos de contratos asociados a su empresa.

The screenshot shows the MALLPLAZA web application interface. At the top, there is a navigation menu with links: Home, Cambio de Clave, Actualizar Datos, Facturación, Cuenta Corriente, Deuda, Ventas, and Cerrar Sesión. Below the menu, the page title is 'VENTAS'. The user information section shows 'RUT 78744360-5' and 'Razón Social Adidas Chile Ltda'. The 'Opciones de búsqueda' section contains four filters: 'Fecha Desde' (01-07-2010), 'Fecha Hasta' (01-09-2010), 'Mall' (with 'Mall Plaza Alameda (PAL)' selected), and 'Contrato' (with 'ADIDAS PAL' selected). A red 'Buscar' button is located below the filters. A small disclaimer text is visible at the bottom of the search area.

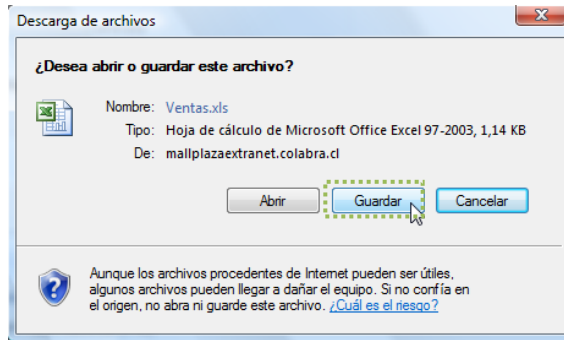
- **PRESIONE** el botón **BUSCAR**.
- **REVISE** que el resultado de la búsqueda haya arrojado las ventas deseadas.

This screenshot is identical to the previous one, showing the search filters for 'VENTAS'. A yellow box highlights the 'Excel' icon next to the 'Buscar' button, indicating the next step in the process.

- **PRESIONE** el botón  **Excel**, para exportar las ventas filtradas a un archivo excel.

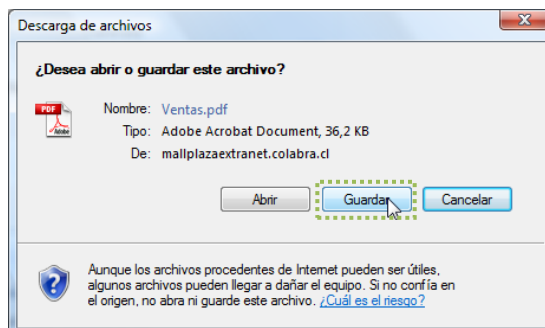
The screenshot shows the search results page. The search filters remain the same. Below the filters, there is a red 'Buscar' button. The 'Resultado de búsqueda' section displays a table with the following columns: 'CONTRATO', 'MALL', 'VENTA', and 'TRANSACCIONES'. The table is currently empty, with the text 'No records to display.' below it. A 'Guardar como' dropdown menu is visible at the top left of the table area, with 'Excel' and 'Pdf' options. A small disclaimer text is visible at the bottom of the results area.

- **PRESIONE** el botón **GUARDAR** para ejecutar la descarga, guardando una copia en su equipo.



- **PRESIONE** el botón , para exportar el listado a un archivo PDF.

- **PRESIONE** el botón **GUARDAR** para ejecutar la descarga, guardando una copia en su equipo.



CERRAR SESIÓN

- **PRESIONE** la pestaña **CERRAR SESIÓN** del menú principal.

The screenshot shows the MALLPLAZA website interface. At the top, there is a red navigation bar with the MALLPLAZA logo on the left and a menu on the right. The menu items are: Home, Cambio de Clave, Actualizar Datos, Facturación, Cuenta Corriente, Deuda, Ventas, and Cerrar Sesión. The 'Cerrar Sesión' item is highlighted with a mouse cursor. Below the navigation bar, there is a section titled 'Contactos Mall Plaza' containing a table with 20 rows of contact information.

Nombre	Función	Contrato	Teléfono	Móvil	Email
Pablo Silva Piña	Jefe Comercial	REEBOK PTR	Vacio	Vacio	Vacio
Pablo Silva Piña	Jefe Comercial	ADIDAS (Aires) PTR	Vacio	Vacio	Vacio
Pablo Silva Piña	Jefe Comercial	Ctto. CONST. REEBOK (D) PTR	Vacio	Vacio	Vacio
Pablo Silva Piña	Jefe Comercial	ADIDAS. PHO	Vacio	Vacio	Vacio
Pablo Silva Piña	Jefe Comercial	ADIDAS POE	Vacio	Vacio	Vacio
Pablo Silva Piña	Jefe Comercial	REEBOK POE	Vacio	Vacio	Vacio
Pablo Silva Piña	Jefe Comercial	ADIDAS PLS	Vacio	Vacio	Vacio
Pablo Silva Piña	Jefe Comercial	REEBOK PLS	Vacio	Vacio	Vacio
Pablo Silva Piña	Jefe Comercial	ADIDAS PSU	Vacio	Vacio	Vacio
Pablo Silva Piña	Jefe Comercial	ADIDAS PAN	Vacio	Vacio	Vacio
Pablo Silva Piña	Jefe Comercial	Ctto. CONST. ADIDAS (D) PAN	Vacio	Vacio	Vacio
Pablo Silva Piña	Jefe Comercial	ADIDAS PAL	Vacio	Vacio	Vacio
Pablo Silva Piña	Jefe Comercial	ADIDAS ORIGINALS (Aires) PVE	Vacio	Vacio	Vacio
Pablo Silva Piña	Jefe Comercial	ADIDAS BLACK STORE (Aires) PVE	Vacio	Vacio	Vacio
Pablo Silva Piña	Jefe Comercial	ADIDAS BLACK STORE (bodega) PVE	Vacio	Vacio	Vacio
Pablo Silva Piña	Jefe Comercial	REEBOK II PVE	Vacio	Vacio	Vacio
Pablo Silva Piña	Jefe Comercial	REEBOK II PVE	Vacio	Vacio	Vacio
Pablo Silva Piña	Jefe Comercial	Adidas PVE	Vacio	Vacio	Vacio
Pablo Silva Piña	Jefe Comercial	Adidas PVE	Vacio	Vacio	Vacio

At the bottom of the page, there is a red footer bar containing the same navigation menu as the top bar and a copyright notice: © Todos los derechos reservados Mall Plaza 2009.

Tips: hecho esto, automáticamente su cesión de usuario se cierra y vuelve a la página de inicio: LOGIN